



## medidas de anillos

instrucciones para saber la medida de un anillo.

**1** imprime esta hoja y comprueba con una regla que el cuadro que ves mide 3x3 cm exactamente.


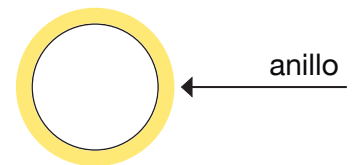


**2** Si no fue así, ajusta la escala de impresión del archivo, puede ser más o menos del 100%, según las medidas que te haya dado el cuadro.

### encuentra tu talla

Toma un anillo tuyo que consideres que sea de tu talla y colócalo encima de los 4 círculos que encontrarás más abajo. Sigue las instrucciones de la imagen de la derecha para asegurarte que lo estás midiendo correctamente.

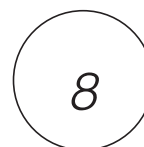
La parte interior de tu anillo debe coincidir justo con el borde exterior de los círculos negros. Si después de esto todavía tienes dudas, también puedes comparar el diámetro de tu anillo con las medidas exactas en milímetros que están debajo de los círculos. En caso de estar entre dos tallas, recomendamos elegir la más grande.



diámetro  
16.45 mm



diámetro  
17.3 mm



diámetro  
18.2 mm